

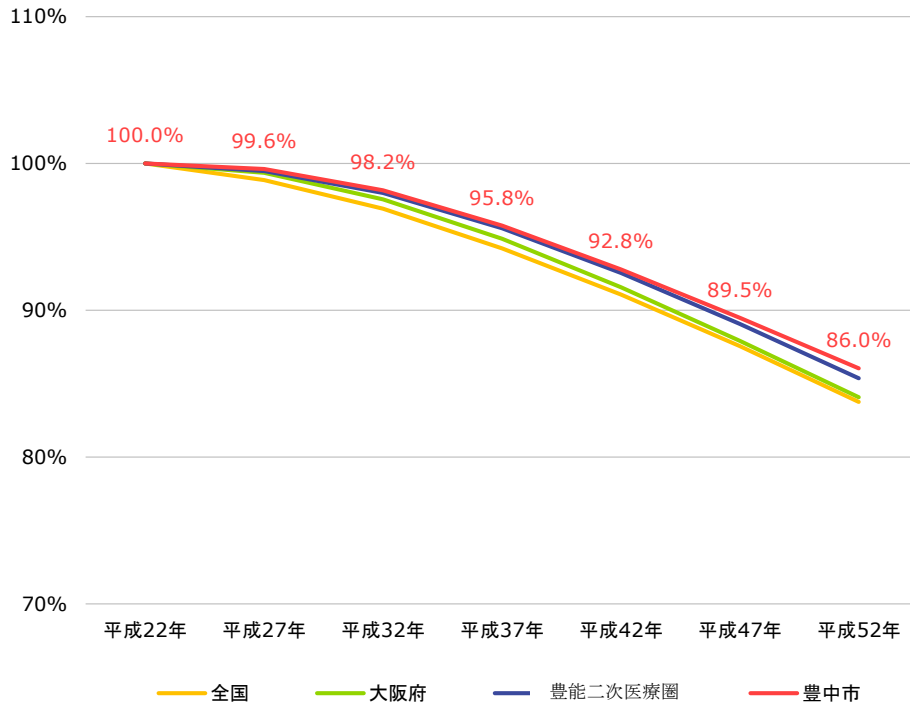
# 医療圏の動向について

平成29年7月5日  
市立豊中病院 第1回病院運営審議会

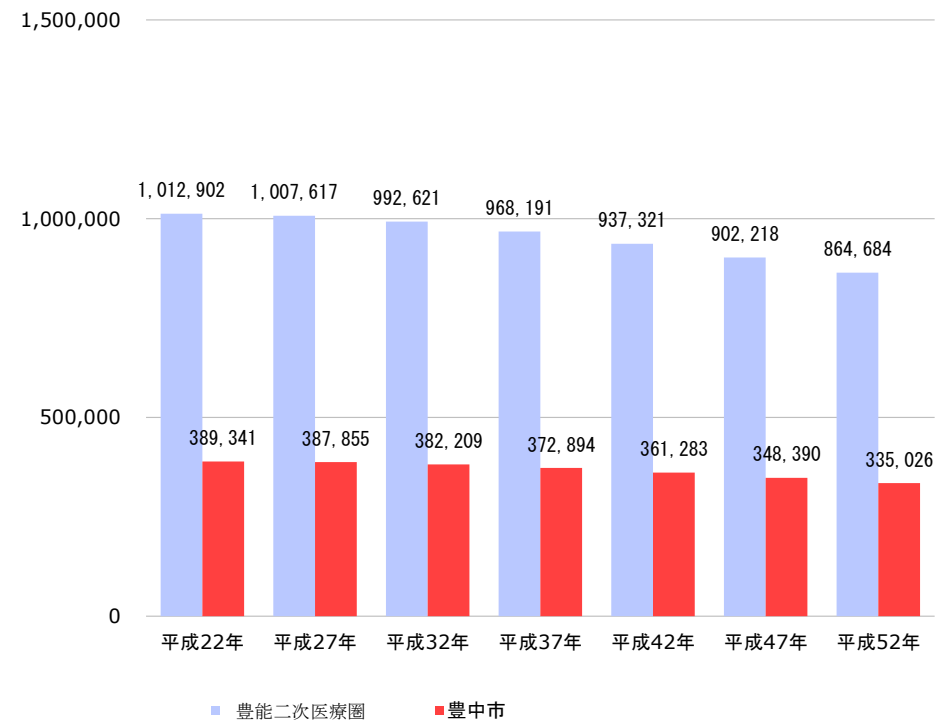
# 1. 人口動態①

- 豊中市の人口は減少傾向にあり、平成22年（2010年）と比較して、平成37年（2025年）には95.8%、平成52年（2040年）には86.0%まで減少する見通しです。

■ 人口増減割合 対平成22年



■ 豊能二次医療圏と豊中市の人口推移（人）

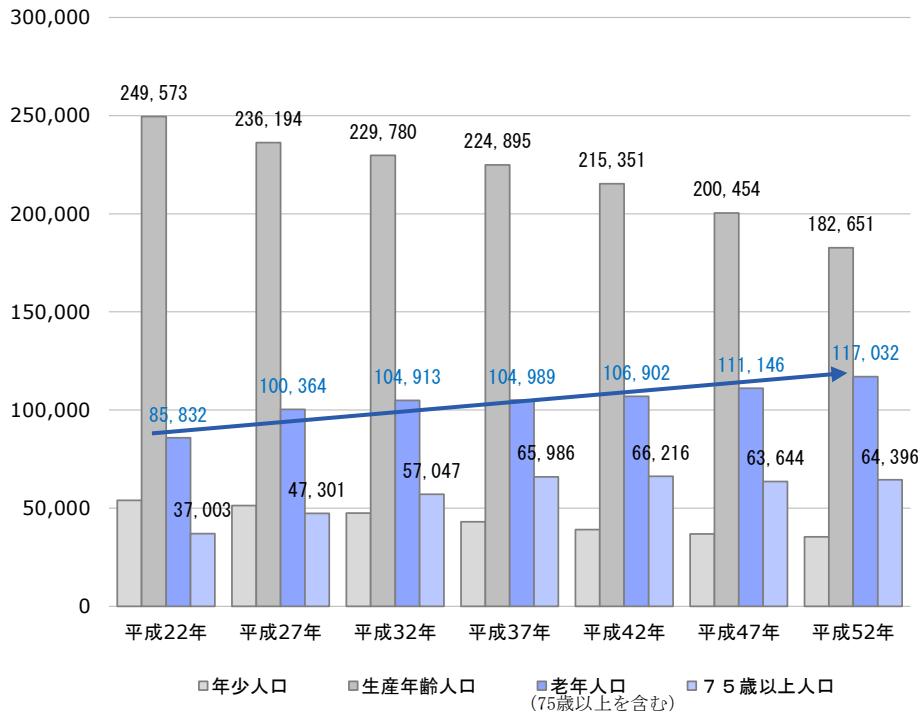


引用：国立社会保障・人口問題研究所 日本の地域別将来推計人口（平成25年3月推計）

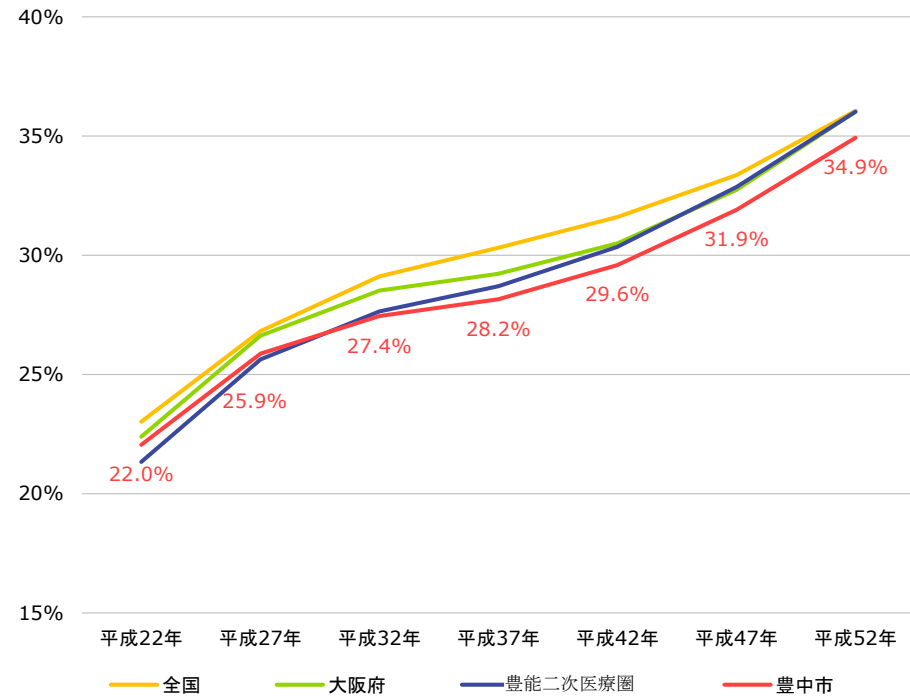
# 1. 人口動態②

- 市の老年人口（65歳以上）に着目すると、平成52年まで増加する見込みとなっています。
- また、市の総人口に占める老年人口は平成22年時点では22.0%ですが、平成37年（2025年）には28.2%、平成52年には34.9%まで増加する見込みです。
- 市の総人口は減少するものの、医療ニーズが相対的に高い老年人口は増加することが予想されます。

■ 豊中市の年齢構成区分別人口推移（人）



■ 総人口に占める老年人口の推移



引用：国立社会保障・人口問題研究所 日本の地域別将来推計人口（平成25年3月推計）

## 2. 将来推計患者数

- 入院では、循環器系、呼吸器系の疾患、損傷・中毒及びその他の外因の影響が増加する見込みです。
- 外来では、循環器系、消化器系、筋骨格系及び結合組織の疾患が増加する見込みです。

### ■ 豊能二次医療圏の疾病別将来推計患者数

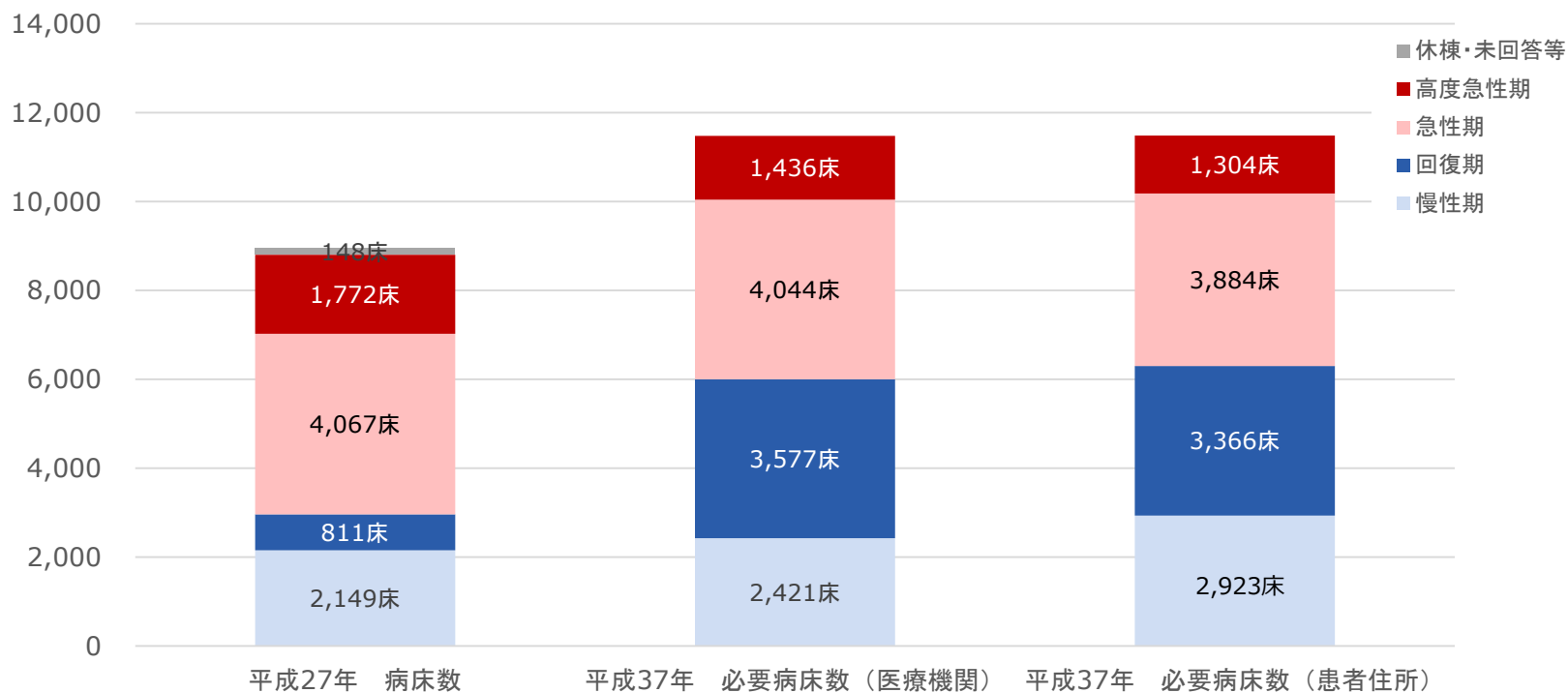
| 1日当たり入院患者数（人）                          | 受療率×年齢別人口の推移 | 入院    |        |        |    | 外来     |        |        |    |
|--|--------------|-------|--------|--------|----|--------|--------|--------|----|
|  |              | 2010年 | 2025年  | 2040年  | 推移 | 2010年  | 2025年  | 2040年  | 推移 |
| 総数                                     |              | 8,614 | 12,030 | 13,035 |    | 56,370 | 63,437 | 61,800 |    |
| I 感染症及び寄生虫症                            |              | 159   | 228    | 240    |    | 1,357  | 1,451  | 1,375  |    |
| II 新生物                                 |              | 1,055 | 1,300  | 1,330  |    | 1,891  | 2,189  | 2,183  |    |
| III 血液及び造血系の疾患並びに免疫機構の障害               |              | 37    | 59     | 65     |    | 170    | 165    | 154    |    |
| IV 内分泌、栄養及び代謝疾患                        |              | 257   | 373    | 409    |    | 3,686  | 4,159  | 4,024  |    |
| 糖尿病（再掲）                                |              | 178   | 257    | 281    |    | 1,746  | 2,038  | 1,976  |    |
| V 精神及び行動の障害                            |              | 1,640 | 1,878  | 1,858  |    | 1,909  | 1,863  | 1,652  |    |
| VI 神経系の疾患                              |              | 604   | 905    | 987    |    | 1,153  | 1,438  | 1,448  |    |
| VII 眼及び付属器の疾患                          |              | 71    | 85     | 81     |    | 3,349  | 3,704  | 3,566  |    |
| VIII 耳及び乳様突起の疾患                        |              | 0     | 0      | 0      |    | 860    | 875    | 816    |    |
| IX 循環器系の疾患                             |              | 1,590 | 2,508  | 2,874  |    | 7,101  | 9,305  | 9,623  |    |
| 心疾患（高血圧性のものを除く）（再掲）                    |              | 411   | 685    | 818    |    | 966    | 1,382  | 1,458  |    |
| 脳血管疾患（再掲）                              |              | 1,000 | 1,567  | 1,785  |    | 660    | 899    | 917    |    |
| X 呼吸器系の疾患                              |              | 553   | 948    | 1,111  |    | 4,315  | 4,118  | 3,772  |    |
| 肺炎（再掲）                                 |              | 187   | 339    | 408    |    | 22     | 17     | 19     |    |
| X I 消化器系の疾患                            |              | 474   | 645    | 692    |    | 11,872 | 13,319 | 13,102 |    |
| X II 皮膚及び皮下組織の疾患                       |              | 46    | 79     | 94     |    | 2,271  | 2,321  | 2,134  |    |
| X III 筋骨格系及び結合組織の疾患                    |              | 485   | 713    | 783    |    | 6,746  | 8,589  | 8,491  |    |
| X IV 腎尿路生殖器系の疾患                        |              | 307   | 449    | 484    |    | 1,830  | 1,981  | 1,902  |    |
| X V 妊娠、分娩及び産じょく                        |              | 146   | 112    | 96     |    | 196    | 149    | 129    |    |
| X VI 周産期に発生した病態                        |              | 61    | 44     | 38     |    | 12     | 9      | 8      |    |
| X VII 先天奇形、変形及び染色体異常                   |              | 24    | 18     | 15     |    | 34     | 26     | 26     |    |
| X VIII 症状、徴候及び異常臨床所見・異常検査所見で他に分類されないもの |              | 115   | 196    | 234    |    | 523    | 576    | 561    |    |
| X IX 損傷、中毒及びその他の外因の影響                  |              | 896   | 1,374  | 1,530  |    | 2,188  | 2,278  | 2,087  |    |
| 骨折（再掲）                                 |              | 645   | 1,032  | 1,158  |    | 778    | 927    | 874    |    |
| X X I 健康状態に影響を及ぼす要因及び保健サービスの利用         |              | 95    | 115    | 115    |    | 4,907  | 4,922  | 4,748  |    |

引用：厚生労働省 平成26年患者調査；総務省 人口推計（平成26年10月1日現在）  
 国立社会保障・人口問題研究所 日本の地域別将来推計人口（平成25年3月推計）

### 3. 地域医療構想

- 病床機能報告制度より確認できる平成27年時点の豊能二次医療圏の病床数と、大阪府地域医療構想が示す平成37年（2025年）の必要病床数を比較すると、平成37年にかけて回復期・慢性期病床が不足すると考えられます。

■ 豊能二次医療圏 平成37年（2025年）必要病床数



引用：平成27年度病床機能報告結果  
大阪府地域医療構想

## 4. 医療供給体制

- 豊能二次医療圏には47の病院が存在し、一般病床を500床以上有している病院は当院の他に、国立循環器病研究センター、大阪大学医学部附属病院、大阪府済生会吹田病院の3病院が存在しています。

### ■ 豊能二次医療圏の医療供給体制

| No. | 施設名称          | DPC | 病床数 |     |     |          | 特定入院料等 |     |    |     | 在宅 | 救急 |
|-----|---------------|-----|-----|-----|-----|----------|--------|-----|----|-----|----|----|
|     |               |     | 一般  | 療養  | 精神  | 感染<br>結核 | 合計     | 地包  | 回復 | 緩和  |    |    |
| 1   | 市立豊中病院        | Ⅲ   | 599 |     |     | 14       | 613    |     |    |     |    | ○  |
| 2   | 関西リハビリテーション病院 |     | 144 |     |     |          | 144    | 144 |    |     |    |    |
| 3   | 国立病院機構 刀根山病院  |     | 410 |     |     | 90       | 500    |     |    | 226 |    |    |
| 4   | 豊中緑ヶ丘病院       |     | 60  |     |     |          | 60     |     |    | 30  |    |    |
| 5   | 巽病院           | Ⅲ   | 75  |     |     |          | 75     |     |    |     |    | ○  |
| 6   | 真正会病院         |     |     | 55  |     |          | 55     |     |    |     |    |    |
| 7   | 箕面神経サナトリウム    |     |     |     | 345 |          | 345    |     |    |     |    |    |
| 8   | 豊中若葉会病院       |     | 115 |     |     |          | 115    | 10  |    | 55  |    | ○  |
| 9   | 関西メディカル病院     | Ⅲ   | 225 |     |     |          | 225    | 45  |    |     |    |    |
| 10  | 市立池田病院        | Ⅲ   | 364 |     |     |          | 364    |     |    |     |    | ○  |
| 11  | 相原病院          |     | 31  |     |     |          | 31     |     |    |     |    |    |
| 12  | 箕面市立病院        | Ⅲ   | 317 |     |     |          | 317    | 50  |    |     |    | ○  |
| 13  | 曾根病院          |     | 58  |     |     |          | 58     |     |    | 58  |    |    |
| 14  | 小西病院          |     | 37  |     |     |          | 37     |     |    | 病3  |    | ○  |
| 15  | 千里中央病院        |     | 200 | 200 |     |          | 400    | 100 | 25 | 175 |    |    |
| 16  | 箕面正井病院        |     | 74  |     |     |          | 74     |     |    |     |    |    |
| 17  | 平成記念病院        |     | 100 |     |     |          | 100    |     |    | 病3  |    |    |
| 18  | 豊中平成病院        |     | 101 |     |     |          | 101    | 43  |    | 病3  |    |    |
| 19  | 池田回生病院        |     | 97  |     |     |          | 97     |     |    |     |    | ○  |
| 20  | さわ病院          |     |     | 455 |     |          | 455    |     |    |     |    | ○  |
| 21  | 千里山病院         |     | 59  |     |     |          | 59     |     |    |     |    |    |
| 22  | 榎坂病院          |     |     | 360 |     |          | 360    |     |    |     |    | ○  |
| 23  | 大阪府済生会千里病院    | Ⅲ   | 343 |     |     |          | 343    |     |    |     |    | ○  |
| 24  | ためなが温泉病院      |     | 50  | 266 |     |          | 316    |     |    | 50  |    |    |

| No. | 施設名称          | DPC | 病床数  |     |     |          | 特定入院料等 |    |     |     | 在宅 | 救急   |
|-----|---------------|-----|------|-----|-----|----------|--------|----|-----|-----|----|------|
|     |               |     | 一般   | 療養  | 精神  | 感染<br>結核 | 合計     | 地包 | 回復  | 緩和  |    |      |
| 25  | 大阪市立弘済院附属病院   |     | 90   |     |     |          | 90     |    |     |     |    | 90   |
| 26  | 巽今宮病院         |     | 70   | 40  |     |          | 110    |    | 40  | 30  |    |      |
| 27  | 国立循環器病研究センター  | Ⅱ   | 612  |     |     |          | 612    |    |     |     |    | ○    |
| 28  | 千里リハビリテーション病院 |     |      | 172 |     |          | 172    |    | 172 |     |    |      |
| 29  | 甲聖会記念病院       |     |      | 116 |     |          | 116    |    |     |     |    |      |
| 30  | 坂本病院分院        |     |      | 138 |     |          | 138    |    |     |     |    |      |
| 31  | 小曾根病院         |     |      |     | 557 |          | 557    |    |     |     |    | ○    |
| 32  | 大阪大学歯学部附属病院   |     | 40   |     |     |          | 40     |    |     |     |    |      |
| 33  | 大和病院          |     | 131  | 44  |     |          | 175    |    |     |     |    | ○    |
| 34  | 上田病院          |     | 94   |     |     |          | 94     | 13 |     |     |    | ○    |
| 35  | 坂本病院          |     | 72   | 157 |     |          | 229    |    |     |     | 72 |      |
| 36  | 井上病院          | Ⅲ   | 127  |     |     |          | 127    |    |     |     |    |      |
| 37  | 大阪脳神経外科病院     | Ⅲ   | 122  |     |     |          | 122    |    |     |     |    | ○    |
| 38  | 市立吹田市民病院      | Ⅲ   | 431  |     |     |          | 431    | 40 |     |     |    | ○    |
| 39  | 協和会病院         |     | 177  | 124 |     |          | 301    |    | 86  | 118 |    |      |
| 40  | 大阪大学医学部附属病院   | I   | 1034 |     | 52  |          | 1086   |    |     |     |    | ○    |
| 41  | ガラシア病院        |     | 104  |     |     |          | 104    | 32 | 21  | 51  | 病3 |      |
| 42  | 平海病院          |     | 49   |     |     |          | 49     |    |     |     | 49 | 病3 ○ |
| 43  | 彩都リハビリテーション病院 |     |      | 120 |     |          | 120    |    | 120 |     |    |      |
| 44  | 吹田徳洲会病院       |     | 265  | 100 |     |          | 365    |    |     |     |    | ○    |
| 45  | 阜月病院          |     | 76   | 60  |     |          | 136    |    |     |     | 38 |      |
| 46  | 大阪府済生会吹田病院    | Ⅲ   | 500  |     |     |          | 500    |    |     |     |    |      |
| 47  | 照葉の里箕面病院      |     |      | 199 |     |          | 199    |    |     |     |    |      |

引用：平成28年版近畿病院情報（医事日報）

近畿厚生局 届出受理医療機関名簿（平成29年1月4日現在）